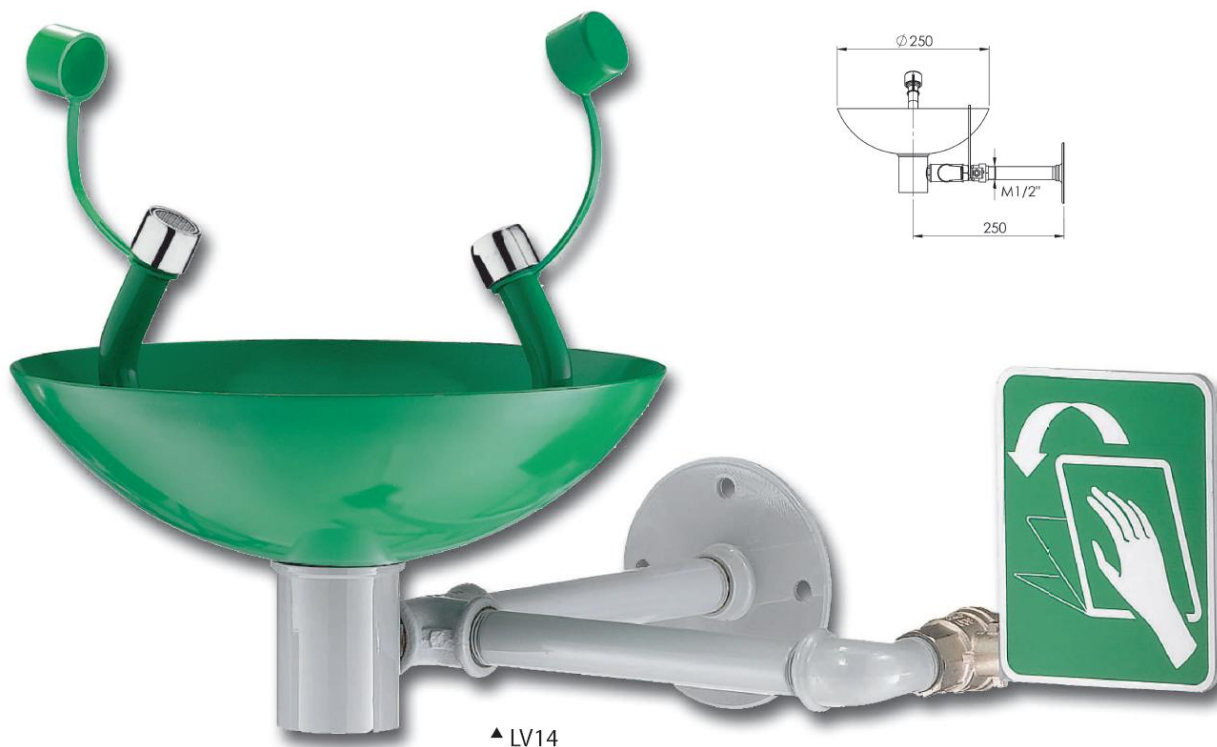
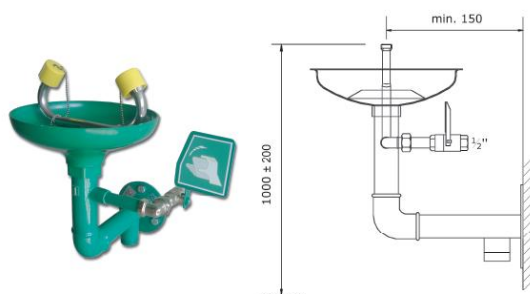




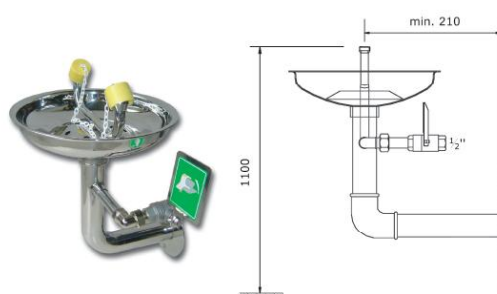
## OČNÍ SPRCHY NA ZEĎ



▲ LV14



▲ LV13



▲ LV12

Ref.	Oblast použití	Ovládání	Upevnění	Umyvadlo	Potrubí	Přívod vody	Odtok vody	Průtok vody (l/min)	Váha (kg)	EN 15154-2
								Oční sprcha		
LV14	uvnitř	ruční	na zeď	ocelové se zeleným epoxidovým nátěrem RAL 6032	ocelové s šedým epoxidovým nátěrem RAL 7040	M ½"	F 1" ¼	15	3,5	ano
LV13	uvnitř	ruční	na zeď	ABS zelený RAL 6029	ocelové se zeleným epoxidovým nátěrem RAL 6029	F ½"	F 1" ¼	11,5	5,1	ano
LV12	uvnitř	ruční	na zeď	ocelové	ocelové	F ½"	F 1" ¼	11,5	5,8	ano