

BEZPEČNOSTNÍ SKŘÍŇ – TYP 30 NA PLYNOVÉ LÁHVE



▲ 7635BG + RH5BG + EG1



▲ 7634BG + RHBG



1

 Standardizované
 značení


2

 Montážní lišty s upínacím
 pásem RH4BG / RH5BG
 (příslušenství)


3

 Police pro 1 malou plynovou
 láhev (příslušenství)


4

Zamykání na klíč



5

 Větrací otvor
 s tavnou pojistkou

Legislativa

- testováno a schváleno podle ČSN EN 14470-1 (04/2004) a ČSN EN 1363-1 (06/2000)
- normalizované tabulky podle ČSN EN ISO 3864, ČSN EN ISO 7010, 92/58/CEE a ČSN EN 14470-1 (04/2004)

Pasivní ochrana

- dvojitá izolovaná panelová konstrukce s vysokou chemickou odolností
- šedý rám RAL 7035 se žlutými hranami RAL 1023
- standardizované značení podle ČSN EN 14470-1

Možnosti

- pro zvýšení bezpečnosti a prodloužení životnosti Vaší bezpečnostní skříň doporučujeme napojit bezpečnostní skříň na ventilaci
- pro zvýšení bezpečnosti a kontrolu teploty uvnitř skříň doporučujeme chladicí systém
- pro více informací nás prosím kontaktujte

Všechny modely jsou dodávány bez vnitřního vybavení. Kolejnice pro uchycení plynových láhví, přístupová rampa apod. musí být objednány zvlášť.

Výhody

- odolnost proti ohni 30 minut v souladu s křivkou testu ohněm – ISO 834
- podstavec s odnímatelnou soklovou lištou, možnost přemisťování pomocí paletového vozíku (pouze prázdná skříň), kromě nízkých modelů

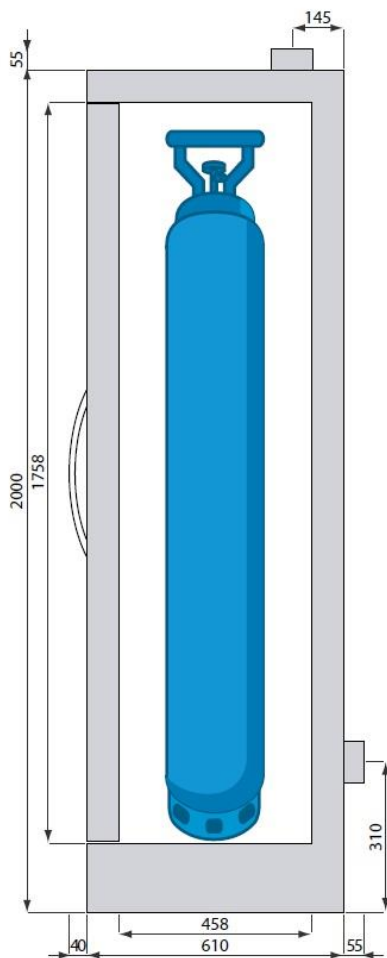
Aktivní ochrana

- jednoduché spojení s odsáváním – Ø 100 mm
- tavné pojistky automaticky uzavřou ventilační systém v případě ohně
- tepelně roztázné těsnění ve dveřích
- zamykatelné
- nastavitelné nohy pro vyrovnání nerovnosti

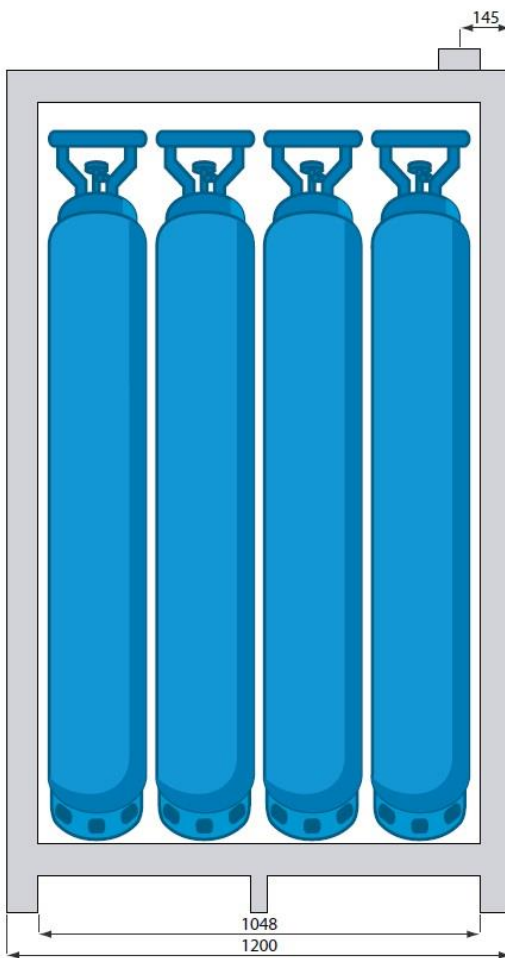
Řada 7630BG

EN
 14470-2

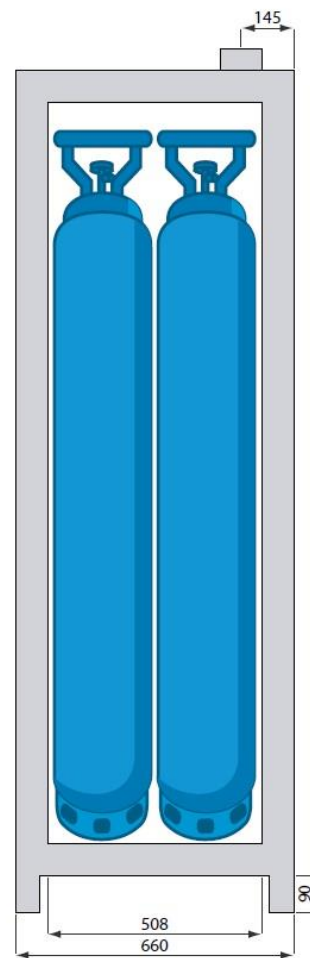
EN
 1363-1

30 APPROVED
 EN14470-1


▲ 7634BG / 7635BG



▲ 7635BG



▲ 7634BG

Ref.	Popis	Vnější rozměry V x Š x H (mm)	Vnitřní rozměry V x Š x H (mm)	Počet láhví B50	Váha (kg)	Cena Kč
7634BG	vysoká 1dveřová	2055 x 660 x 665	1753 x 508 y 458	2	246	na vyžádání
RH4BG	vodorovné kolejnice s pásy pro uchycení 2 B50 láhví	-	-	-	2	na vyžádání
7635BG	vysoká 2dveřová	2055 x 1200 x 665	1753 x 1048 x 458	4	447	na vyžádání
RH5BG	vodorovné kolejnice s pásy pro uchycení 4 B50 láhví	-	-	-	3	na vyžádání
RABG	přístupová rampa pro 7634BG a 7635BG z galvanizované oceli	38 x 450 x 398	-	-	10	na vyžádání
EG1	přídavná police pro láhev typu B2, B5, B10, B11, B15 nebo B20	245 x 245 x 245	-	-	3	na vyžádání